



大日本コンサルタント株式会社  
NIPPON ENGINEERING CONSULTANTS CO.,LTD.

# Factbook

2021年6月期

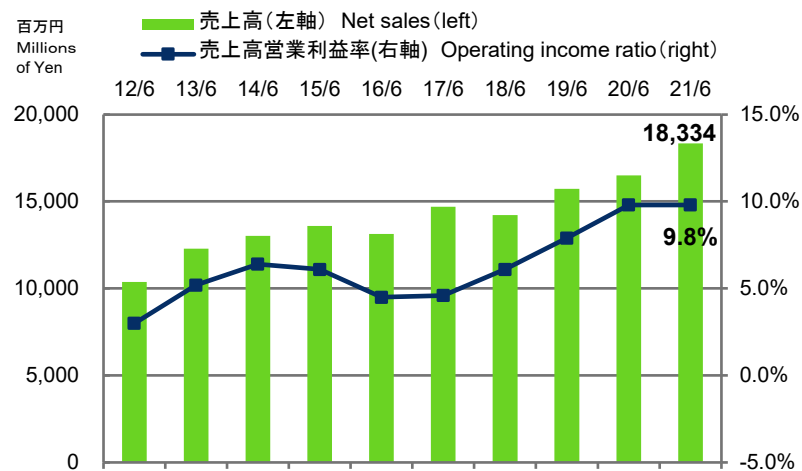
For the Year Ended June 30, 2021

目次	Contents	
10年間財務ハイライト	Ten-Year Financial Highlights	1
有利子負債の状況	Interest-Bearing Debt	3
財務諸表	Financial statements	5
マーケットポジション	Market Position	11
株式情報	Stock Information	12
会社概要	Corporate Data	13

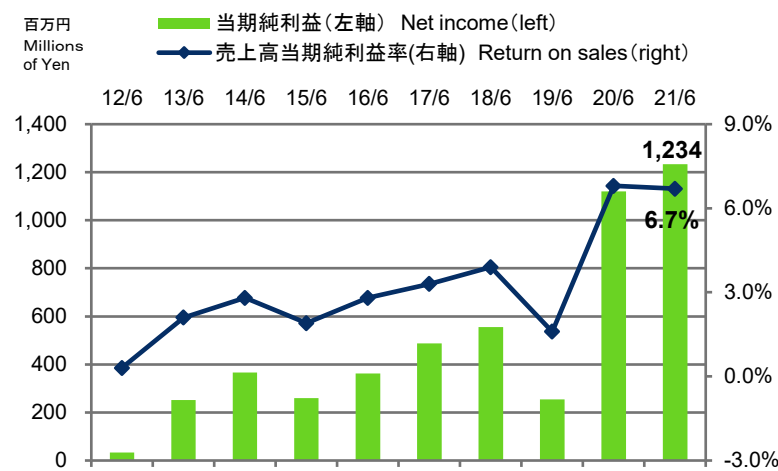
	2012/6				2013/6				2014/6				2015/6				2016/6				2017/6				2018/6				2019/6				2020/6				2021/6			
	単体 Non-consolidated				連結 Consolidated				単体 Non-consolidated				連結 Consolidated				単体 Non-consolidated				連結 Consolidated				単体 Non-consolidated				連結 Consolidated											
売上高 Net sales	10,380	12,280	13,028	13,601	13,136	14,692	14,223	15,727	16,503	18,334	165,800																													
売上総利益 Gross profit	2,823	3,251	3,513	3,692	3,465	3,668	3,999	4,960	5,746	6,136	55,491																													
営業利益 Operating income	310	637	834	827	594	679	870	1,235	1,624	1,804	16,322																													
経常利益 Ordinary income	292	632	839	831	589	718	881	1,254	1,641	1,858	16,805																													
当期純利益 Net income	33	252	366	260	362	488	556	254	1,120	1,234	11,164																													
売上高営業利益率 Operating income ratio	3.0%	5.2%	6.4%	6.1%	4.5%	4.6%	6.1%	7.9%	9.8%	9.8%	9.8%																													
売上高当期純利益率 Return on sales	0.3%	2.1%	2.8%	1.9%	2.8%	3.3%	3.9%	1.6%	6.8%	6.7%	6.7%																													
1株当たり当期純利益(円) Earnings per share (Yen)	4.31	32.99	48.16	35.47	49.36	66.39	77.42	35.40	155.85	171.29	1.55 (U.S. dollars)																													

注：2016年6月期より連結ベースで記載しております。 Note : Financial statements are presents on a consolidated basis from fiscal year ended June 30, 2016.

## 売上高、売上高営業利益率 Net sales , Operating income



## 当期純利益、売上高当期純利益率 Net income , Return on sales

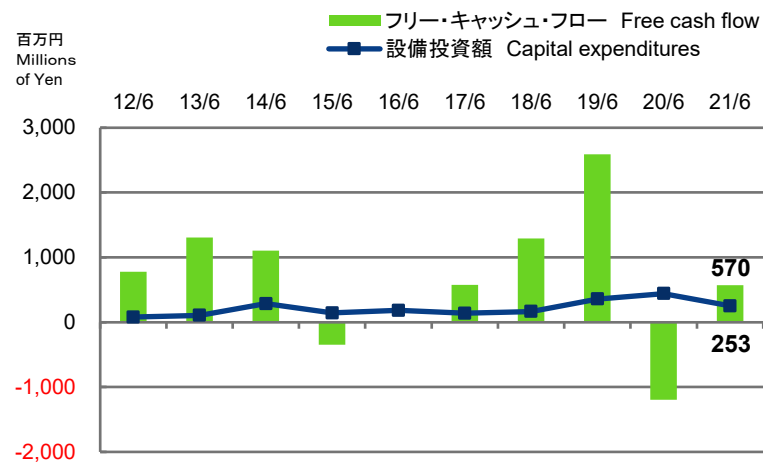


	2012/6	2013/6	2014/6	2015/6	2016/6	2017/6	2018/6	2019/6	2020/6	2021/6	2021/6
	単体 Non-consolidated				連結 Consolidated						
営業活動によるキャッシュ・フロー Net cash provided by (used in) operating activities	863	1,326	1,400	-182	-36	742	1,386	1,521	-736	907	8,211
投資活動によるキャッシュ・フロー Net cash provided by (used in) investing activities	-82	-22	-294	-164	54	-167	-96	1,066	-456	-337	-3,053
フリー・キャッシュ・フロー 注 Free Cash flow Note	780	1,304	1,106	-346	18	575	1,290	2,588	-1,193	570	5,158
設備投資額 Capital expenditures	78	106	286	143	183	139	166	359	422	253	2,293
減価償却費 Depreciation and amortization	139	138	160	169	173	167	163	175	206	290	2,627
自己資本当期純利益率 Return on equity	0.9%	6.6%	8.8%	6.0%	8.4%	10.4%	10.6%	4.6%	18.6%	17.5%	17.5%
総資産当期純利益率 Return on assets	0.4%	2.7%	3.5%	2.7%	3.8%	4.9%	5.1%	2.1%	8.6%	8.8%	8.8%

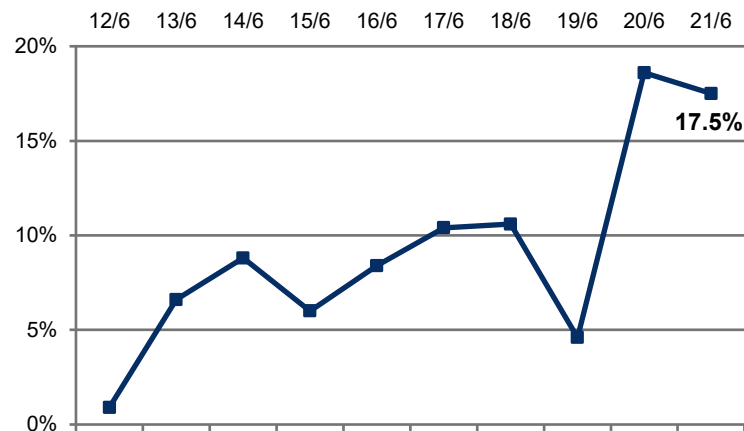
注：フリー・キャッシュ・フロー＝営業活動によるキャッシュ・フロー＋投資活動によるキャッシュ・フロー

Note：Free cash flow = Net cash provided by (used in) operating activities + Net cash provided by (used in) investing activities

### フリー・キャッシュ・フロー、設備投資額 Free cash flow, Capital expenditures



### 自己資本当期純利益率 Return on equity



## 借入金 Loans

	百万円	千米ドル	平均利率 (%)	返済期限
	残高 Amount	残高 Amount		
1年以内の返済予定の長期借入金 Current portion of long-term loans payable	-	-	-	-
長期借入金 (1年以内に返済予定のものを除く) Long-term loans payable(excluding current portion)	-	-	-	-
合計 Total	-	-	-	-

## 有利子負債の返済予定 Repayment schedule for Interest-bearing debt

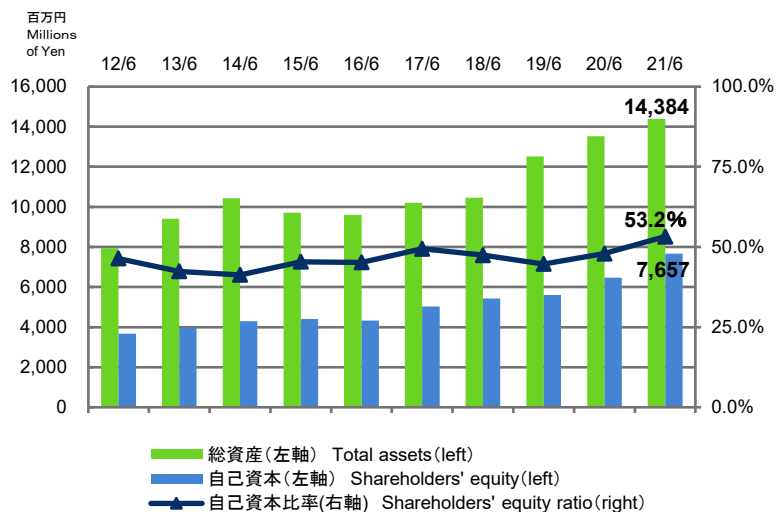
		2022/6	2023/6	2024/6	2025/6	2026/6
		百万円 Million of Yen	-	-	-	-
長期借入金 Long-term loans payable	千米ドル Thousands of U.S. dollars	-	-	-	-	-

## 指標 Key Indicators

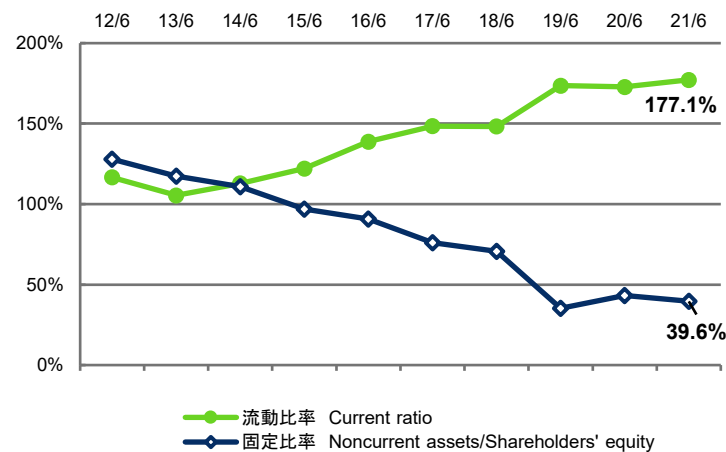
	2012/6	2013/6	2014/6	2015/6	2016/6	2017/6	2018/6	2019/6	2020/6	2021/6	2021/6
	単体 Non-consolidated				連結 Consolidated						
総資産 Total assets	7,927	9,402	10,419	9,700	9,591	10,202	11,464	12,516	13,516	14,384	130,079
自己資本 Shareholders' equity	3,676	3,985	4,303	4,404	4,332	5,037	5,430	5,600	6,471	7,657	69,247
自己資本比率 Shareholders' equity ratio	46.4%	42.4%	41.3%	45.4%	45.2%	49.4%	47.4%	44.7%	47.9%	53.2%	53.2%
流動比率 Current ratio	116.6%	105.4%	112.9%	122.1%	138.8%	148.4%	148.2%	173.6%	172.8%	177.1%	177.1%
固定比率 Noncurrent assets / Shareholders' equity	128.0%	117.3%	110.9%	96.9%	90.7%	76.0%	70.7%	35.2%	43.3%	39.6%	39.6%
有利子負債 Interest-bearing debt	700	600	325	225	125	25	-	-	-	-	-
デット・エクイティ・レシオ 注 Debt-to-equity ratio	0.19	0.15	0.08	0.05	0.03	0.005	-	-	-	-	-

注 : デット・エクイティ・レシオ = 有利子負債 / 自己資本      Note : Debt-to-equity ratio = Interest-bearing debt / Shareholders' equity

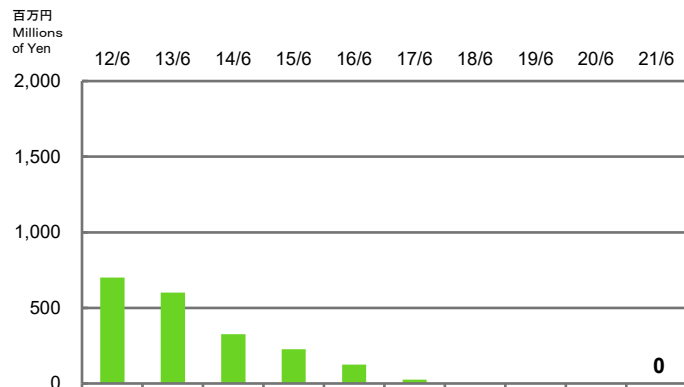
総資産、自己資本、自己資本比率  
Total assets, Shareholders' equity, Shareholders' equity ratio



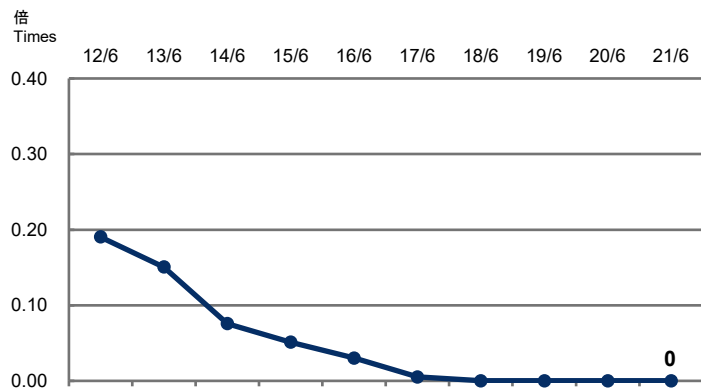
流動比率、固定比率  
Current ratio, Noncurrent assets/Shareholders' equity



有利子負債  
Interest-Bearing Debt



デット・エクイティ・レシオ  
Debt-to-equity ratio



貸借対照表  
Balance sheets

						百万円 Million of Yen	千米ドル Thousands of U.S. dollars
		2017/6	2018/6	2019/6	2020/6	2021/6	2021/6
資産の部	Assets						
流動資産	Current assets						
現金及び預金	Cash and deposits	2,976	4,057	6,538	5,217	5,576	50,425
完成業務未収入金	Accounts receivable - completed operation	1,573	1,392	1,888	2,640	3,166	28,637
たな卸資産	Inventories	1,573	1,943	1,999	2,707	2,417	21,863
繰延税金資産	Deferred tax assets	89	127	-	-	-	-
その他	Other	163	110	123	154	198	1,795
貸倒引当金	Allowance for doubtful accounts	(3)	(2)	(3)	(5)	(6)	(5)
流動資産合計	Total current assets	6,373	7,627	10,546	10,714	11,352	102,664
固定資産	Non-current assets						
有形固定資産	Property, plant and equipment						
建物及び構築物	Buildings and structures, net	509	471	185	236	229	2,076
土地	Land	2,190	2,190	-	-	-	-
その他	Other, net	105	97	202	312	275	2,487
有形固定資産合計	Total property, plant and equipment	2,805	2,759	387	548	504	4,563
無形固定資産	Intangible assets						
ソフトウェア	Software	129	177	175	140	307	2,779
その他	Other	18	18	161	213	17	163
無形固定資産合計	Total intangible assets	147	196	337	354	325	2,941
投資その他の資産	Investments and other assets						
投資有価証券	Investment securities	267	266	263	269	312	2,826
退職給付に係る資産	Retirement benefit asset	-	-	-	896	1,191	10,776
繰延税金資産	Deferred tax assets	262	267	408	113	-	-
その他	Other	344	347	573	619	697	6,310
貸倒引当金	Allowance for doubtful accounts	-	-	-	-	-	-
投資その他の資産合計	Total investments and other assets	875	881	1,245	1,899	2,201	19,911
固定資産合計	Total non-current assets	3,829	3,836	1,969	2,801	3,031	27,416
資産合計	Total assets	10,202	11,464	12,516	13,516	14,384	130,079

						百万円 Million of Yen	千米ドル Thousands of U.S. dollars
		2017/6	2018/6	2019/6	2020/6	2021/6	2021/6
負債の部	Liabilities						
流動負債	Current liabilities						
業務未払金	Accounts payable - operating	621	626	977	881	806	7,296
1年内返済予定の長期借入金	Current portion of long-term loans payable	25	-	-	-	-	-
未払金	Accounts payable - other	588	648	733	664	791	7,109
未払法人税等	Income taxes payable	251	416	240	201	365	3,305
未払消費税等	Accrued consumption taxes	525	-	-	632	765	-
未成業務受入金	Advances received on uncompleted contracts	1,948	2,432	2,896	3,322	3,147	28,465
受注損失引当金	Provision for loss on order received	25	56	19	16	50	452
その他	Other	310	964	1,209	480	482	4,365
流動負債合計	Total current liabilities	4,295	5,145	6,076	6,200	6,409	57,912
固定負債	Non-current liabilities						
長期借入金	Long-term loans payable	-	-	-	-	-	-
退職給付に係る負債	Retirement benefit liability	777	785	735	724	38	344
資産除去債務	Asset retirement obligations	65	65	63	67	76	690
繰延税金負債	Deferred tax liabilities	-	-	-	-	159	1,143
その他	Other	27	31	27	35	17	208
固定負債合計	Total non-current liabilities	869	882	825	827	291	2,685
負債合計	Total liabilities	5,165	6,028	6,902	7,027	6,700	60,598
純資産の部	Net assets						
株主資本	Shareholders' equity						
資本金	Capital stock	1,399	1,399	1,399	1,399	1,399	12,651
資本剰余金	Capital surplus	1,518	1,518	1,523	1,524	1,531	13,850
利益剰余金	Retained earnings	2,253	2,728	2,875	3,866	4,885	44,182
自己株式	Treasury shares	(100)	(200)	(190)	(187)	(178)	(-1,611)
株主資本合計	Total shareholders' equity	5,070	5,445	5,606	6,603	7,638	69,073
評価・換算差額等	Valuation and translation adjustments						
その他の包括利益累計額	Accumulated other comprehensive income						
その他有価証券評価差額金	Valuation difference on available-for-sale securities	68	62	42	47	98	894
為替換算調整勘定	Foreign currency translation adjustment	(21)	(21)	(22)	(22)	(21)	(-198)
退職給付に係る調整累計額	Remeasurements of defined benefit plans	(80)	(56)	(25)	(156)	(57)	(-522)
その他の包括利益累計額合計	Total accumulated other comprehensive income	(32)	(15)	(6)	(131)	19	174
新株予約権	Subscription rights to shares	-	5	13	17	25	235
純資産合計	Total net assets	5,037	5,436	5,613	6,488	7,683	69,482
負債純資産合計	Total liabilities and net assets	10,202	11,464	12,516	13,516	14,384	130,079

# 損益計算書

## Statements of Income

						百万円 Million of Yen	千米ドル Thousands of U.S. dollars
		2017/6	2018/6	2019/6	2020/6	2021/6	2021/6
売上高	Net sales	14,692	14,223	15,727	16,503	18,334	165,800
売上原価	Cost of sales	11,024	10,224	10,767	10,757	12,197	110,308
売上総利益	Gross profit	3,668	3,999	4,960	5,746	6,136	55,491
販売費及び一般管理費	Selling, general and administrative expenses	2,988	3,129	3,724	4,121	4,331	39,170
営業利益	Operating income	679	870	1,235	1,624	1,804	16,322
営業外収益	Non-operating income						
受取利息	Interest income	0	0	0	0	0	1
受取配当金	Dividend income	7	8	12	13	15	144
受取保険金	Insurance claim income	-	-	-	-	38	344
受取賃貸料	Rent income	-	-	-	-	-	-
受取事務手数料	Office work fee	-	2	2	-	-	-
貸倒引当金戻入額	Reversal of allowance for doubtful accounts	34	-	-	-	-	-
為替差益	Foreign exchange gains	-	1	1	0	0	6
補助金収入	Subsidy income	-	2	2	-	-	-
雑収入	Miscellaneous income	8	3	1	8	10	91
営業外収益合計	Total non-operating income	49	19	21	21	64	586
営業外費用	Non-operating expenses						
支払利息	Interest expenses	6	2	2	0	0	1
減価償却費	Depreciation of inactive non-current assets	-	-	0	3	6	55
為替差損	Foreign exchange losses	0	-	-	-	-	-
固定資産除去損	Loss on retirement of non-current assets	1	1	-	1	4	41
自己株式取得費用	Treasury stock acquisition costs	-	3	-	-	-	-
雑支出	Miscellaneous expenses	1	0	0	0	0	6
営業外費用合計	Total non-operating expenses	10	7	2	5	11	103
経常利益	Ordinary income	718	881	1,254	1,641	1,858	16,805
特別利益	Extraordinary income						
固定資産売却益	Gain on sales of non-current assets	12	-	527	-	-	-
特別利益合計	Total extraordinary income	12	-	527	-	-	-
特別損失	Extraordinary losses						
投資有価証券評価損	Loss on valuation of investment securities	-	-	-	4	20	189
減損損失	Impairment loss	-	-	1,340	5	64	585
事務所移転費用	Office transfer expenses	-	-	-	-	-	-
特別損失合計	Total extraordinary losses	-	-	1,340	9	85	774
税金等調整前当期純利益	Profit before income taxes	731	881	441	1,631	1,772	16,031
法人税、住民税及び事業税	Income taxes - current	231	382	211	164	321	2,907
法人税等調整額	Income taxes - deferred	12	(57)	(23)	346	216	1,959
法人税等合計	Total income taxes	243	325	187	510	538	4,866
当期純利益	Net income	488	556	254	1,120	1,234	11,164
親会社株主に帰属する当期純利益	Profit attributable to owners of parent	488	556	254	1,120	1,234	11,164



## 包括利益計算書

### Statements of Comprehensive Income

						百万円 Million of Yen	千米ドル Thousands of U.S. dollars
		2017/6	2018/6	2019/6	2020/6	2021/6	2021/6
当期純利益	Profit	488	556	254	1,120	1,234	11,164
その他の包括利益	Other comprehensive income						
その他有価証券評価差額金	Valuation difference on available-for-sale securities	55	(5)	(20)	5	51	465
為替換算調整勘定	Foreign currency translation adjustment	1	(0)	(0)	0	0	6
退職給付に係る調整額	Remeasurements of defined benefit plans, net of tax	226	23	30	(130)	98	893
その他の包括利益合計	Total other comprehensive income	283	17	8	(125)	150	1,365
包括利益	Comprehensive income	771	573	262	995	1,385	12,529
(内訳)							
親会社株主に係る包括利益	Comprehensive income attributable to owners of parent	771	573	262	995	1,385	12,529
非支配株主に係る包括利益	Comprehensive income attributable to non-controlling interests	-	-	-	-	-	-

## 販売費及び一般管理費

### Breakdown of Selling, General and Administrative Expenses

						百万円 Million of Yen	千米ドル Thousands of U.S. dollars
		2017/6	2018/6	2019/6	2020/6	2021/6	2021/6
取引関連費	Trading related expenses	303	-	-	-	-	-
従業員給与及び手当	Employees' salaries and allowances	1,149	1,213	1,310	1,348	1,520	13,751
退職給付費用	Retirement benefit expenses	59	61	60	58	(15)	(142)
研究開発費	Research and development expenses	77	67	91	124	155	1,406
貸倒引当金繰入額	Provision of allowance for doubtful accounts	1	-	1	1	1	10
その他	Other	1,396	1,786	2,261	2,588	2,669	24,145
合計	Total selling, general and administrative expenses	2,988	3,129	3,724	4,121	4,331	39,170

# キャッシュ・フロー計算書

## Statements of Cash Flows

						百万円	千米ドル
						Million of Yen	Thousands of U.S. dollars
		2017/6	2018/6	2019/6	2020/6	2021/6	2021/6
営業活動によるキャッシュ・フロー	Cash flows from operating activities						
税金等調整前当期純利益	Profit before income taxes	731	881	441	1,631	1,772	16,031
減価償却費	Depreciation	167	163	175	206	290	2,627
減損損失	Impairment loss	-	-	1,340	5	64	585
退職給付に係る負債の増減額	Increase (decrease) in liability for retirement benefits	(283)	7	(49)	(10)	(686)	(6,208)
退職給付に係る資産の増減額	Decrease (increase) in retirement benefit asset	-	-	-	(896)	(295)	(2,669)
退職給付に係る調整累計額の増減額	Increase (decrease) in remeasurements of defined benefit plans	326	34	43	(188)	142	1,287
貸倒引当金の増減額	Increase (decrease) in allowance for doubtful accounts	(33)	(0)	1	1	1	10
受注損失引当金の増減額	Increase (decrease) in provision for loss on order received	(2)	30	(36)	(3)	33	306
受取利息及び受取配当金	Interest and dividend income	(7)	(8)	(12)	(13)	(16)	(145)
支払利息	Interest expenses	6	2	2	0	0	1
受取保険金	Insurance claim income	-	-	-	-	(38)	(344)
投資有価証券売却損益	Loss (gain) on sales of investment securities	-	-	-	4	20	189
有形固定資産売却損益	Loss (gain) on sales of property, plant and equipment	(12)	-	(527)	-	-	-
売上債権の増減額	Decrease (increase) in notes and accounts receivable -trade	(622)	180	(496)	(752)	(525)	(4,752)
たな卸資産の増減額	Decrease (increase) in inventories	385	(369)	(56)	(707)	289	2,618
仕入債務の増減額	Increase (decrease) in notes and accounts payable - trade	14	4	351	(95)	(74)	(678)
未成業務受入金の増減額	Increase (decrease) in advances received on uncompleted services	49	484	463	426	(174)	(1,582)
その他	Other, net	113	200	266	(131)	229	2,074
小計	Subtotal	832	1,613	1,904	(523)	1,033	9,350
保険金の受取額	Proceeds from insurance income	-	-	-	-	38	344
法人税等の支払額	Income taxes paid	(89)	(226)	(382)	(212)	(164)	(1,483)
営業活動によるキャッシュ・フロー	Net cash provided by (used in) operating activities	742	1,386	1,521	(736)	907	8,211

						百万円 Million of Yen	千米ドル Thousands of U.S. dollars
		2017/6	2018/6	2019/6	2020/6	2021/6	2021/6
投資活動によるキャッシュ・フロー	Cash flows from investing activities						
有形固定資産の取得による支出	Purchase of property, plant and equipment	(78)	(63)	(211)	(294)	(177)	(1,609)
有形固定資産の売却による収入	Proceeds from sales of property, plant and equipment	62	-	1,661	-	-	-
無形固定資産の取得による支出	Purchase of intangible assets	(61)	(103)	(148)	(127)	(75)	(684)
敷金及び保証金の差入による支出	Payments for leasehold and guarantee deposits	-	-	(225)	-	-	-
投資有価証券の取得による支出	Purchase of investment securities	(1)	(1)	-	-	-	-
利息及び配当金の受取額	Interest and dividends received	7	8	12	13	16	147
その他	Other, net	(95)	62	(22)	(47)	(100)	(907)
投資活動によるキャッシュ・フロー	Net cash provided by (used in) investing activities	(167)	(96)	1,066	(456)	(337)	(3,053)
財務活動によるキャッシュ・フロー	Cash flows from financing activities						
短期借入れによる収入	Increase in short-term loans payable	3,120	1,220	1,880	200	200	1,809
短期借入金の返済による支出	Decrease in short-term loans payable	(3,120)	(1,220)	(1,880)	(200)	(200)	(1,809)
長期借入金の返済による支出	Repayments of long-term loans payable	(100)	(25)	-	-	-	-
自己株式の取得による支出	Purchase of treasury shares	-	(103)	-	-	-	-
配当金の支払額	Cash dividends paid	(65)	(79)	(106)	(128)	(214)	(1,910)
利息の支払額	Interest expenses paid	(7)	(2)	(2)	(0)	(0)	(1)
その他	Other, net	-	-	0	(0)	0	0
財務活動によるキャッシュ・フロー	Net cash provided by (used in) financing activities	(172)	(210)	(108)	(129)	(214)	(1,940)
現金及び現金同等物に係る換算差額	Effect of exchange rate change on cash and cash equivalents	4	1	1	1	2	20
現金及び現金同等物の増減額	Net increase (decrease) in cash and cash equivalents	406	1,080	2,481	(1,320)	358	3,239
現金及び現金同等物の期首残高	Cash and cash equivalents at beginning of period	2,569	2,976	4,057	6,538	5,217	47,186
現金及び現金同等物の期末残高	Cash and cash equivalents at end of period	2,976	4,057	6,538	5,217	5,576	50,425

## 国内の建設コンサルタント大手15社(上場企業) Major 15 engineering consultants (listed company on a stock exchange)

商号 Corporate name	財務諸表 Financial Statements	売上高 Net sales	営業利益 Operating income	経常利益 Ordinary income	当期純利益 Net income	決算期 Fiscal year
		百万円 Million of Yen				
日本工営株式会社 Nippon Koei Co., Ltd.	連結 Consolidated	117,859	7,128	-	4,531	2021年6月 June 2021
株式会社建設技術研究所 CTI Engineering Co., Ltd.	連結 Consolidated	65,190	5,085	5,216	3,650	2020年12月 December 2020
株式会社オリエンタル コンサルタンツホールディングス Oriental Consultants Holdings Co., Ltd.	連結 Consolidated	62,880	2,707	2,538	1,535	2020年9月 September 2020
応用地質株式会社 OYO Corporation	連結 Consolidated	49,608	2,522	3,147	1,781	2020年12月 December 2020
E・Jホールディングス株式会社 E・J Holdings Inc.	連結 Consolidated	34,334	3,857	4,054	2,784	2021年5月 May 2021
株式会社長大 Chodai Co., Ltd.	連結 Consolidated	30,954	3,149	3,195	2,047	2020年9月 September 2020
いであ株式会社 IDEA Consultants, Inc.	連結 Consolidated	20,014	2,168	2,109	1,345	2020年12月 December 2020
株式会社NJS NJS Co., Ltd.	連結 Consolidated	18,951	2,469	2,507	1,703	2020年12月 December 2020
大日本コンサルタント株式会社 Nippon Engineering Consultants Co., Ltd.	連結 Consolidated	18,334	1,804	1,858	1,234	2021年6月 June 2021
株式会社オオバ OHBA Co., Ltd.	連結 Consolidated	15,862	1,334	1,380	852	2021年5月 May 2021
株式会社ウエスコホールディングス Wesco Holdings Inc.	連結 Consolidated	13,745	795	887	514	2020年7月 July 2020
株式会社構造計画研究所 Kozo Keikaku Engineering Inc.	単体 Non-consolidated	13,631	1,718	1,764	1,330	2021年6月 June 2021
株式会社FCホールディングス Founder's Consultants Holdings Inc.	連結 Consolidated	8,200	884	916	360	2021年6月 June 2021
川崎地質株式会社 Kawasaki Geological Engineering Co., Ltd.	単体 Non-consolidated	7,663	172	256	116	2020年11月 November 2020
株式会社協和コンサルタンツ Kyowa Engineering Consultants Co., Ltd.	連結 Consolidated	6,613	323	318	174	2020年11月 November 2020

■ 発行済株式総数 Number of shares issued	7,660,000株 7,660,000 shares
■ 上場金融商品取引所 Stock listing	東京証券取引所市場第二部 Tokyo stock exchange , second section
■ 証券コード Code number	9797
■ 1単元の株式数 Investment Unit	100株 100 shares
■ 株主数 Number of stockholders	2,904名

注：2021年7月12日付で上場廃止 Note : Delisted on July 12, 2021

## 大株主(10位以上)

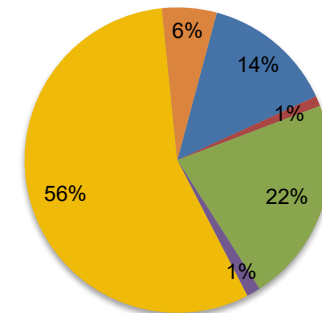
### Major Shareholders ( Leading 10 by holding )

株主名 Name of shareholder	所有株数(千株) Holding (Thousand of shares)
光通信株式会社 Hikari Tushin,inc	579
大日本コンサルタント社員持株会 Nippon Engineering Consultants Employee Stock Ownership	527
大日本コンサルタント社友持株会 Nippon Engineering Consultants Colleague Stock Ownership	468
株式会社北陸銀行 The Hokuriku Bank., Ltd.	325
日本マスタートラスト信託銀行株式会社 The Master Trust Bank of Japan., Ltd.	274
古河機械金属株式会社 Furukawa Co., Ltd	190
株式会社三菱UFJ銀行 MUFG Bank., Ltd.	181
川田テクノシステム株式会社 Kawada Techno System Co., Ltd	172
富士前鋼業株式会社 Fujimae Steel Co., Ltd.	165
富士前商事株式会社 Fujimae Co., Ltd.	146

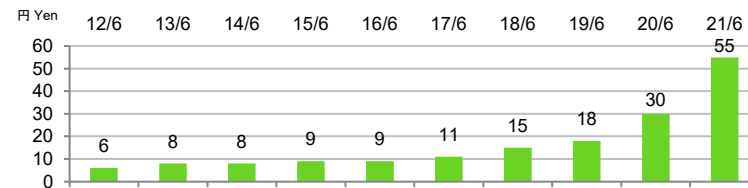
注：上記のほか、自己株式が442千株あります。  
Note : In addition to the above, 465 thousand shares are held treasury.

## 所有者別の状況 Shareholders by Category

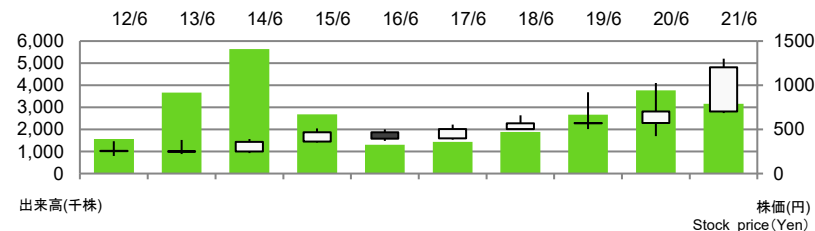
- 金融機関 1,070千株 (10名)  
Financial institutions: 10 (1,070 thousand shares)
- 金融商品取引業者 82千株 (16名)  
Securities firms: 16 (82 thousand shares)
- その他の法人 1,664千株 (35名)  
Other companies: 35 (1,664 thousand shares)
- 外国法人等 112千株 (17名)  
Foreign investors: 17 (112 thousand shares)
- 個人・その他 4,287千株 (2,825名)  
Individual/Other: 2,825 (4,287 thousand shares)
- 自己名義株式 442千株 (1名)  
Treasury stock: 1 (442 thousand shares)



## 1株当たり配当額 Dividends Per Share



## 株価の推移 Stock Price Trend



■ 商号 Corporate name		大日本コンサルタント株式会社 Nippon Engineering Consultants Co., Ltd.
■ 設立 Established		昭和38年1月 January 1963
■ 資本金 Capital		13億99百万円 1,399 Million of Yen
■ 社員数 Employees		連結: 831名 非連結: 716名 Consolidated: 831 Non-consolidated: 716

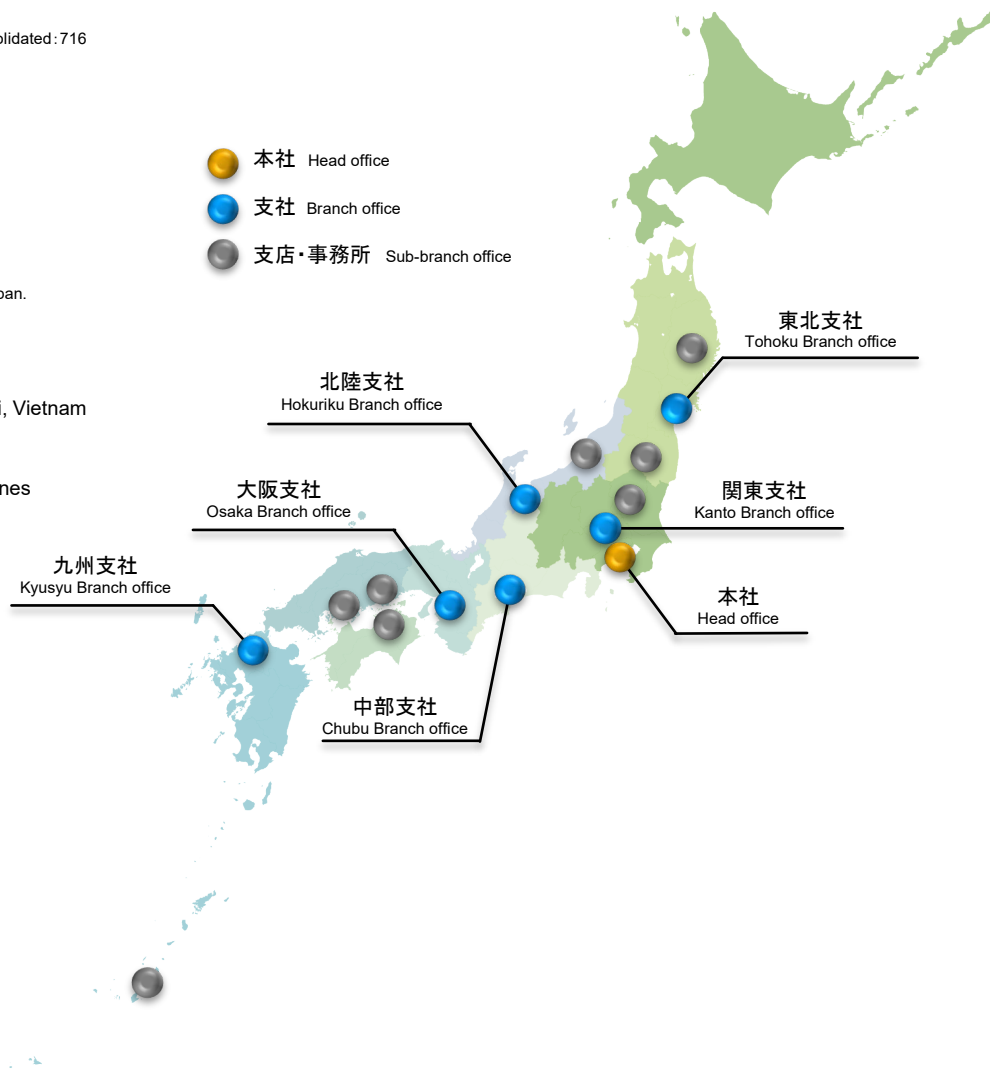
## 事務所所在地 Office Locations

- 本社  
Head Office  
〒101-0022 東京都千代田区神田練堀町300  
300 Kandaneribeicho, Chiyoda-ku, Tokyo 101-0022 Japan
- 国内オフィス  
Domestic Offices  
支社 6 支店・事務所 8 営業所 31  
6 Branch offices, 8 sub-branch offices and 31 liaison offices in Japan.
- 海外事業部  
Overseas Projects Department  
〒101-0022 東京都千代田区神田練堀町300  
300 Kandaneribeicho, Chiyoda-ku, Tokyo 101-0022 Japan
- 海外オフィス  
Overseas Offices  
  - Vietnam Office  
5th Floor, 561 Kim Ma Street, Ba Dinh District, Hanoi, Vietnam
  - Philippine Office  
Unit 507, Cityland Pasong Tamo Tower,  
2210 Don Chino Roces Avenue, Makati City, Philippines

## 役員の状況 List of Corporate Officers

取締役 Directors	代表取締役社長執行役員 President & COO	新井 伸博 Arai Nobuhiro
	代表取締役副社長 Executive Vice President	楠本 良徳 Kusumoto Yosinori
	取締役 Director	中岡 和伸 Nakaoka Kazunobu
	取締役 Director	原田 政彦 Harada Masahiko
監査役 Auditors	常勤監査役 Auditor	梅基 英明 Umemoto Hideaki
	監査役(非常勤) Auditor	矢島 一昭 Yajima Kazuaki
	監査役(非常勤) Auditor	東海 秀樹 Tokai Hideki

注: 2021年7月14日付の役員の体制を掲載しております。  
Note : As of July 14, 2021, the officers are listed.



商号 Corporate name	本店所在地 Head offices	設立年月 Established	資本金（百万円） Capital (Million of yen)	出資比率 Ownership	決算期 Fiscal year ends	事業内容 Business Fields
Nippon Engineering-Vietnam Co., Ltd.	ベトナム国ホーチミン市 Ho Chi Minh City, Vietnam	1996年11月 November 1996	300 (Thousands of U.S. dollars)	100%	6月30日 June 30	CAD設計 Computer-aided design
NEテクノ株式会社 Nippon Engineering Techno Co., Ltd.	埼玉県さいたま市 Saitama City, Saitama Prefecture	2009年10月 October 2009	20	100%	6月30日 June 30	建設コンサルタント engineering consultant
株式会社清流パワーエナジー Seiryu Power Energy Co., Ltd.	岐阜県岐阜市 Gifu City, Gifu Prefecture	2015年11月 November 2015	60	50%	3月31日 March 31	エネルギーサービス Energy service
合同会社ふじおやまパワーエナジー Fuji Oyama Power Energy, LLC	静岡県駿東郡小山町 Oyama-cho Suntou-gun, Shizuoka Prefecture	2018年8月 August 2018	10	80%	3月31日 March 31	エネルギーサービス Energy service

## 主な有資格者（連結）

### Major Qualifications of Personnel (Consolidated)

技術士	Consultant Engineer	
河川、砂防及び海岸・海洋	River, Coastal & Ocean Engineering	20
道路	Road Engineering	91
都市計画及び地方計画	Urban & Regional Planning	36
土質及び基礎	Soil Mechanics & Foundation	15
鋼構造及びコンクリート	Materials & Structures	100
トンネル	Tunnel Engineering	4
建設環境	Environmental Assessment & Management for Construction	19
鉄道	Railway Engineering	1
港湾及び空港	Port, Harbor & Airport Engineering	3
施工計画、施工設備及び積算	Construction Planning, Management & Cost Estimates	4
環境影響評価	Environmental Impact Assessment	3
自然環境保全	Natural Environment Conservation	1
下水道	Sewerage	4
地質	Geology	8
農業土木	Irrigation, Drainage & Rural Engineering	1
農村地域・資源計画	Rural Development & Resources Planning	1
情報システム・データ工学	Information System & Data Engineering	1
情報ネットワーク	Information Network Engineering	1
合計	Total	313
博士号	Doctors of Engineering	18
RCCM	Registered Civil Engineering Consulting Manager	111
一級土木施工管理技士	The First-Class Civil Engineering Works Execution Managing Engineer	230
測量士	Registered Surveyor	70
一級建築士	First-class architect	7

## 主な加盟団体

### Major Membership Affiliation

- 一般社団法人 建設コンサルタンツ協会  
Japan Civil engineering Consultants Association
- 公益社団法人 土木学会  
Japan Society of Civil Engineers
- 一般社団法人 日本環境アセスメント協会  
Japan Association of Environment Assessment
- 一般社団法人 都市計画コンサルタント協会  
Planning Consultants Association of Japan
- 一般社団法人 ランドスケープコンサルタンツ協会  
Consultants of Landscape Architecture In Japan
- 公益社団法人 全国上下水道コンサルタント協会  
Association Of Water And Sewage Works Consultants Japan
- 公益社団法人 日本道路協会  
Japan Road Association
- 公益社団法人 地盤工学会  
Japanese Geotechnical Society
- 一般社団法人 港湾技術コンサルタンツ協会  
Japan Ground Water Technology Association
- 一般社団法人 海外コンサルタンツ協会  
Engineering and Consulting Firms Association, Japan
- 一般社団法人 国際建設技術協会  
Infrastructure Development Institute-Japan



日本で一番信頼される企業を目指して